

1ステップで除菌&洗浄

環境清拭用

ルビスタ® メディカル ワイプ

Multi-purpose disinfectant cleaner
RUBYSTA WIPE

よく手が触れる環境表面*1、
医療機器*2、器具・器材の除菌洗浄に

※1.ドアノブ、机、家具、ベッド周囲、スイッチ類、トイレの便器、
便座、水洗レバー、洗面所の蛇口、床、手すり等
※2.機器内部に調製液が染み込まないようにご注意ください

必ず使用前に使用方法と「使用方法」に関する注意をよく読んでください

製造元: キョーリン製薬グループ工場株式会社
東京都千代田区神田駿河台四丁目6番地
発売元: 杏林製薬株式会社
東京都千代田区神田駿河台四丁目6番地
販売元: 吉田製薬株式会社
東京都中野区中央5丁目1番地10号

140mm×259mm

100
枚入



品名および仕様

- 環境清拭用 ルビスタ ワイプ 100枚入
- 材質 容器本体: ポリエチレン(PE)、キャップ【白】: ポリプロピレン(PP)、キャップ【ピンク】: ポリエチレン(PE)、ラベル: ポリスチレン(PS)
- 容量 1.2L
- 取扱い上の注意: 火のそばに置かないでください。廃棄する際は、お住まいの地域の規定に従ってください。

使用方法

この容器には必ず「環境清拭用 ルビスタ ワイプ詰替用 100枚入」を詰め替えてご使用ください。



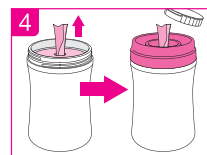
1 パウダー*1包(5g)を500mL(500g)の水道水に溶解し、調製液を作製してください。



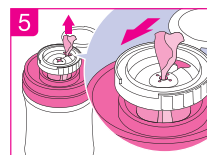
2 本容器のピンク色のキャップを外し、袋から取り出したワイプロールを容器内に入れてください。



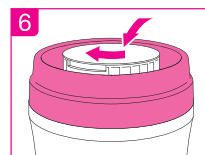
3 調製液をワイプロールの上部からゆっくりと注いでワイプ全体を浸してください。



4 ワイプロールの中央から、ワイプを引き出し、ピンク色のキャップのみ、容器本体に取り付けてください。



5 ワイプの先端を白いキャップの大きい方の穴に通し、中央の穴までスライドしてください。



6 白いキャップの上蓋を閉じてから、キャップ全体をしっかりと閉めてください。

調製液を含ませたワイプの使用について

【「使用方法」に関する注意】

●パウダー*に定められた「使用方法」を厳守してください。●手袋(ゴム・プラスチック等)を装着して調製・使用してください。●目や顔などの人体、食器・食品には使用しないでください。●直接体内に接触するような器具・器材には使用しないでください。●酸性薬剤、塩素系薬剤などの他の薬剤と混合しないでください。●大理石や銅、亜鉛および軟鋼などは酸化作用により劣化する恐れがありますので使用しないでください。

【調製液の成分】

●酸化剤(ペルオキソー硫酸水素カリウム) ●界面活性剤(ドデシルベンゼンスルホン酸ナトリウム)

※環境除菌・洗浄剤 ルビスタ パウダー5g/環境除菌・洗浄剤 ルビスタクリア パウダー5g

【製品問合せ窓口】

吉田製薬株式会社 03-3381-2004 受付時間 9:00~17:00(月~金 ※土日祝日除く)

